




ESTRELAÇO
VÁLVULAS - TUBOS - CONEXÕES
"Brilho de qualidade e competência"

CATÁLOGO DE PRODUTOS

ESTRELAÇO, BRILHO DE QUALIDADE E COMPETÊNCIA!






No mercado desde 2000, a ESTRELAÇO é uma empresa especializada em importação e distribuição de tubos, válvulas, flanges, conexões, ferro, aço e acessórios industriais em geral. Mantemos sempre um amplo e variado estoque de produtos dos principais fabricantes nacionais e internacionais que, aliado a um serviço de entrega rápida e eficiente, nos permite atender de maneira imediata as necessidades de nossos clientes em todo território nacional. Também atendemos demandas no exterior, através de agentes nas principais capitais do mundo. Contamos, ainda, com nosso departamento de serviços, oferecendo assim uma solução integrada aos nossos clientes.

CERTIFICAÇÕES

É COM GRANDE SATISFAÇÃO QUE INFORMAMOS QUE A NOSSA EMPRESA TEM A QUALIFICAÇÃO CRC PETROBRAS, QUE ATESTA A NOSSA CAPACIDADE TÉCNICA E GERENCIAL PARA FORNECER PRODUTOS E SERVIÇOS DE ALTA QUALIDADE.

A QUALIFICAÇÃO CRC PETROBRAS É UM RECONHECIMENTO DA NOSSA COMPETÊNCIA E EXPERIÊNCIA NO MERCADO, BEM COMO DO NOSSO COMPROMISSO COM A MELHORIA CONTÍNUA DOS NOSSOS PROCESSOS, A SATISFAÇÃO DOS NOSSOS CLIENTES E A SUSTENTABILIDADE DO NOSSO NEGÓCIO.





NOSSOS PRINCIPAIS CLIENTES



ÁREAS DE ATUAÇÃO



ÓLEO & GÁS



SANEAMENTO



SIDERURGIA



ENGENHARIA



OFFSHORE



TERMELÉTRICAS



**INDÚSTRIA
ALIMENTÍCIA**



INDÚSTRIAS

NOSSOS PRODUTOS



Conexões Tubulares



Curvas Raio Longo, Raio Curto, 3XD, 5XD e Raios Especiais, Tês 45° e 90°,
Pestana Tipo Curta, Longa e Estampada, Reduções Concêntricas e
Excêntricas, Cruzetas e peças especiais conforme desenho / projeto.

TODOS COM ESPESSURAS ATÉ 3" E DIAMETRO MÁXIMO ATÉ 120"

Conexões de Alta Pressão



Cotovelos, Três, Luvas, Meia Luva, Cruzetas, Bujões, Buchas de Redução,
Uniões e Colares (1/2" a 4").

Conexões para Tubos de Instrumentação – 6000 a 150000 PSI



São projetadas como conexões sem vazamentos para processos, aplicações de energia e instrumentação. Esses acessórios de anilha dupla são fabricados para os mais altos padrões de qualidade e estão disponíveis em uma ampla gama de tamanhos, materiais e configurações.

Flanges



Tipo: De Pescoço (WN), Sobreposto, Encaixe, Solto, Roscado, Cabeça de Poço e Rotativo (SWIVEL).


PADRÃO API 6A E 17D, entre outros.

Forjados Especiais



Anéis, Discos, Barras, Componentes Forjados para RiserAPI 6A E 17D Bocais e Peças Sob Desenho.

Chapas inteiras ou cortadas sob medida



Chapas lisa, xadrez, expandidas, perfuradas e classificadas. Em aço carbono, aço inox, cobre, latão, alumínio e ligas especiais. Jateadas e pintadas, galvanizadas e beneficiadas conforme projeto. Oxicorte, corte a plasma, corte a jato d'água até 450mm de espessura.

Tubos e Tubulões



Tubos de Aço Carbono, Inox, Duplex e SuperDuplex ¼" a 60" sch5s a XXS, condução, estrutural, instrumentação e troca térmica.

Barras e Perfis




Barra chata, Cantoneira, Perfil "U" "I" "H" "UDC", Barras redondas, Quadradas, Sextavadas. Laminadas, Trefiladas e Retificadas.

Registros e Válvulas



Registro EURO, Comportas, Adufas, Guilhotinas, Hidrantes, Ventosas, Válvula Borboleta Flangeadas, Válvula de alívio, Válvula redutora de pressão e Válvula controladora de nível.

Ferro Fundido



Tubos junta elástica – Classe K9. Tubos junta elástica – Classe K7. Tubos de ferro Dúctil com junta elástica JE 2 GS. Tubos junta elástica travada – JE 2GS. Flanges e Conexões em Geral.

Juntas de Expansão




Fabricadas em aço inoxidável, ligas de níquel, aço carbono e outros metais, circulares desde DN 3/8 sem limite de diâmetro e de seção retangular sem limitações de dimensões, com terminais variados, de acordo com a necessidade de cada aplicação.

Juntas Espirometálicas e Ring Joints



As Juntas Metalflex 913 e 913M são indicadas para flanges com ressalto, liso ou sobreposto, constituem-se no tipo de junta Metalflex de maior utilização nas indústrias em geral devido à sua versatilidade de aplicação, aliadas ao baixo custo.

Juntas de Papelão Hidráulico e Borracha



As juntas de papelão hidráulico e borracha são indicados para mais variados segmentos industriais, utilizadas em flanges de tubulação ou de equipamentos. São fabricados a base de diferentes fibras, cargas reforçantes e outros materiais estáveis a altas temperaturas, ligados com elastômeros.

Fixadores em material SAE 10204140 E AISI INOX 304 E 316



Barras roscadas com comprimento máximo de 6 m, estojos, prisioneiros. Grampos em aço com bitolas variando de 1/4 até 36". Parafusos sextavados fabricados conforme normas. ASTM e DIN, com bitolas variando de 5/8 até 1.1/2 e comprimento máximo de 10". Fabricamos ferramentas com estampas de 2". Parafusos para andaimes e escoramentos e porcas e arruelas lisas torneadas em latão com bitolas variando de 1/8" até 1". Arruelas rápidas e isoclips, para fixação de placas de isolamento térmico.

Parafuso Estojo - Norma ASTM



Utilizáveis em união de flanges, válvulas e etc. são usados em especial pela indústria petroquímica, produzidos por um processo de laminação a frio da rosca e fornecidos opcionalmente com certificado de qualidade, nos tipos ASTM A307 B8 E B8M. Fornecemos também porcas ASTM A194 2H, GR-4, GR-6, GR-8 E GR-8M.

Grampos e Braçadeiras para tubulações



Fornecemos todos os modelos de grampos, braçadeiras e suporte em geral para todos os tipos de ancoragem e tubulações ferrítico e austerítico com base em projetos típicos para todas as instalações industriais de médio e grande porte.

Gaxetas




Gaxetas de Fibra de Carbono, Grafite e PTFE Expandido, Gaxetas de Fibra Sintética e Outras. Massa Injetável para Engaxetamento. Acessórios para Utilização de Gaxetas.

Tampões e Grelhas



Tampão leve ou pesado para calçada articulado, tampão sem articulação.
Grelha para canaleta, Ralo Semiesférico e Ralo Abacaxi.

Telas e Grades




Telas Telcon para concretagem. Telas conforme projeto, amostra ou desenho. Gradile e Grades de piso.

Peças Especiais



Peças conforme projeto, amostra ou desenho.

PORQUE ESCOLHER NOSSA EMPRESA

 AMPLA EXPERIÊNCIA	 ENTREGA EFICAZ	 SUPORTE COMPETENTE	 QUALIDADE COMPROVADA
<ul style="list-style-type: none">• Conquistamos a reputação de empresa confiável, através do destaque constante nos meios em que atuamos!	<ul style="list-style-type: none">• Com nosso excelente atendimento e uma comunicação transparente com clientes, temos flexibilidade e agilidade nas entregas.	<ul style="list-style-type: none">• Buscamos oferecer um suporte personalizado, levando em consideração seu conhecimento, expectativas e demandas.	<ul style="list-style-type: none">• Comprovada por certificações nacionais e internacionais que garantem a qualidade dos nossos produtos e serviços.

ENTRE EM CONTATO E SEJA ATENDIDO PELA MELHOR EQUIPE!

📍 RUA GUATEMALA, Nº 380 - PENHA CIRCULAR, RIO DE JANEIRO-RJ, CEP 21.020-170

🕒 HORÁRIO DE ATENDIMENTO: SEGUNDA À SEXTA DE 8H ÀS 17H

📞 CONTATO: (21) 99667-5693 OU 3043-6363

✉️ EMAIL: CONTATO@ESTRELAÇO.COM.BR

✅ CNPJ 03.801.691/0001-10

